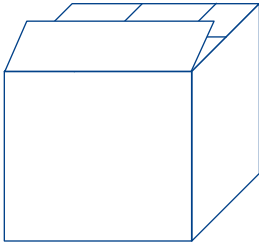
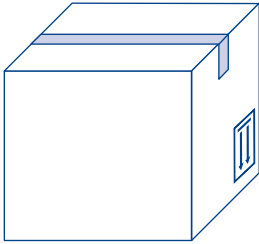
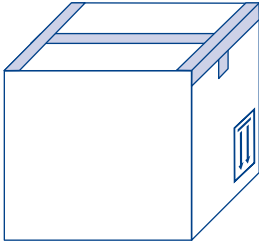


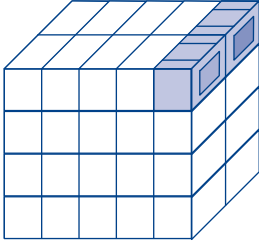
Likvidácia

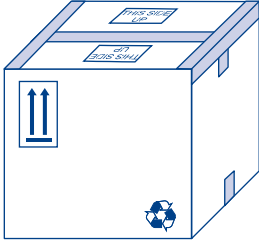
Poukazy na používanie kartónov pre likvidáciu

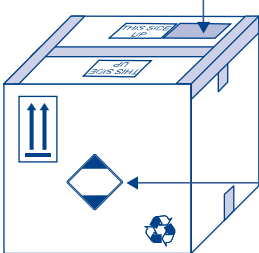
- 

Po obdržaní kartónov pre likvidáciu kartóny rozťahnite a zložte do formy pre odoslanie. Dlhšie strany na dne a na vrchnáku tvoria vrchné uzatvorenie a tie sa priklopia až celkom nakoniec.
- 

Lepiacou páskou vystuženou skleneným vláknom (širokou 75 mm) uzatvorte najprv dno kartóna.
Lepiacu pásku si môžete objednať od firmy MACHEREY-NAGEL pri udaní objednávacieho čísla REF 916 20. Kotúč obsahuje 50 m lepiacej pásky.
- 

Prosím dbajte na to, aby vytlačené šípky ukazovali pri uzatváraní dna najprv smerom dole. Len tak je zabezpečené, že pri preprave zostanú všetky kvety stáť rovno.
Na zabezpečenie vyššej istoty je predpísané zobrazené zalepenie kartóna v tvare dvojitého písmena T (pozri obr. 3). Pred nasledujúcim pracovným krokom prosím otočte kartón.
- 

Boxy z peny polystyrénu od firmy MACHEREY-NAGEL (nezlepené) stojte v likvidačnom kartóne podľa obrázku. Kartóny vyplňte kompletne baleniami pre reagentie.
- 

Po kompletnom vyplnení kartóna uzatvorte ho lepiacou páskou vystuženou skleneným vláknom. Aj v tomto prípade zalepte kartón páskou v zobrazenom tvare dvojitého písmena T.
Nápis „THIS SIDE UP“ označuje vrchnák.
- 

Staré nálepky odstráňte, urobte nečitateľnými alebo ich prelepte. Kartón určený pre likvidáciu (lepenkovú krabicu podľa ADR) potom opatrite nálepkou „Vymedzené množstvo“ a nálepkou s označením adresy firmy MACHEREY-NAGEL.

www.mn-net.com

MACHEREY-NAGEL



MACHEREY-NAGEL GmbH & Co. KG · Neumann-Neander-Str. 6-8 · 52355 Düren · Germany

DE / International:

Tel.: +49 24 21 969-0

Fax: +49 24 21 969-199

E-mail: info@mn-net.com

CH:

Tel.: +41 62 388 55 00

Fax: +41 62 388 55 05

E-mail: sales-ch@mn-net.com

FR:

Tel.: +33 388 68 22 68

Fax: +33 388 51 76 88

E-mail: sales-fr@mn-net.com



A0xxxxx / sk01 / 0771